

Link: <https://anmeldung-bs.rpf.fr.schule-bw.de>

1. Ziele per Liste hinzufügen

ONLINE-BEWERBUNGSVERFAHREN FÜR BERUFLICHE SCHULEN
BERUFSKOLLEG UND BERUFLICHE GYMNASIEN 2014/2015


BewerbungszielIhre DatenIhre NotenPrüfenSendenDrucken

Schritt 1: Bewerbungsziele auswählen

Ihre Liste:

Sie haben noch keine Bewerbungsziele ausgewählt. Klicken Sie auf "Ziele hinzufügen".

Ziele per Liste hinzufügenZiele per Karte hinzufügen



Hinweise:

Wählen Sie hier Ihre Bewerbungsziele aus.

1. Klicken Sie dazu auf die Schaltfläche "Bewerbungsziele hinzufügen" und wählen Sie die gewünschten Ziele aus.
2. Wiederholen Sie Punkt 1 solange, bis Sie alle Ihre Bewerbungsziele ausgewählt haben.
3. Nachdem Sie alle gewünschten Ziele hinzugefügt haben, können Sie diese mit der Maus in die korrekte Reihenfolge schieben. Setzen Sie das Bewerbungsziele mit der höchsten Priorität nach oben.

Die Aufnahme erfolgt nach der gewünschten Rangfolge und nach den Noten.

2. Berufliches Schulzentrum Waldkirch auswählen

Bewerbungsziele wählen x

Markieren Sie die gewünschten Bewerbungsziele innerhalb der Tabelle. Nutzen Sie die Auswahllisten, um die Anzahl der Bewerbungsziele einzuschränken. In Kombination mit der Taste STRG können Sie mehrere Ziele gleichzeitig auswählen.

Alle Arten ▾Alle Typen ▾Alle Bewerbungsziele ▾Alle Schulen ▾Alle Orte ▾

	Ort	Schule	
1	Achern	Berufliche Schulen Achern	1BK1
2	Achern	Berufliche Schulen Achern	SGG0
3	Bad Säckingen	Gewerbeschule Bad Säckingen	SGG5
4	Bad Säckingen	Hauswirtschaftliche Schulen Bad Säckingen	1BK1

- Alle Schulen
- Albert-Schweitzer-Schule Villingen
- Berufliche Schule im Mauerfeld Lahr
- Berufliche Schule Oberndorf-Sulz
- Berufliche Schulen Achern
- Berufliche Schulen Kehl
- Berufliche Schulen Wolfach
- Berufliches Schulzentrum Waldkirch

3. Gewünschte Schulart mit 1. Priorität auswählen (hier z.B. Kaufm. BK)

Bewerbungsziele wählen
✕

Markieren Sie die gewünschten Bewerbungsziele innerhalb der Tabelle. Nutzen Sie die Auswahllisten, um die Anzahl der Bewerbungsziele einzuschränken. In Kombination mit der Taste STRG können Sie mehrere Ziele gleichzeitig auswählen.

Alle Arten ▾
Alle Typen ▾
Alle Bewerbungsziele ▾
Berufliches Schulzentrum Waldkirch ▾
Alle Orte ▾

	Ort ▲	Schule	Ziel	Art	Typ
1	Waldkirch	Berufliches Schulzentrum Waldkirch	1BK1W-ÜF - 1-jähriges Kaufmännisches Berufskolleg I Profil Übungsfirma	1BK	1BKW
2	Waldkirch	Berufliches Schulzentrum Waldkirch	WGW - Wirtschaftswissenschaftliches Gymnasium Profil Wirtschaft	BGym	WG
3	Waldkirch	Berufliches Schulzentrum Waldkirch	SGGS - Sozial- und Gesundheitswissenschaftliches Gymnasium Profil Soziales	BGym	SG
4	Waldkirch	Berufliches Schulzentrum Waldkirch	2BKWI - 2-jähriges Kaufmännisches Berufskolleg Wirtschaftsinformatik	2BK	2BKWI
5	Waldkirch	Berufliches Schulzentrum Waldkirch	1BK1T - 1-jähriges Berufskolleg Technik	1BK	1BK1T
6	Waldkirch	Berufliches Schulzentrum Waldkirch	1BK1W-GP - 1-jähriges Kaufmännisches Berufskolleg I Profil Geschäftsprozesse	1BK	1BKW

Weitere Informationen zum Bewerbungsziel '2BKWI - 2-jähriges Kaufmännisches Berufskolleg Wirtschaftsinformatik' an der 'Berufliches Schulzentrum Waldkirch' finden Sie auf der [Homepage der Schule](#).

Auswahl übernehmen
Schließen

Für gewünschte Schularten mit nachrangiger Priorität wiederholen mit

Ziele per Liste hinzufügen

Beispielsauswahl und weiter zum nächsten Schritt (ganz rechts auf dem Bildschirm)

Schritt 1: Bewerbungsziele auswählen

Ihre Liste:

1 Berufliches Schulzentrum Waldkirch
1BK1T - 1-jähriges Berufskolleg Technik ✕

2 Berufliches Schulzentrum Waldkirch
2BKWI - 2-jähriges Kaufmännisches Berufskolleg
Wirtschaftsinformatik ✕

3 Berufliches Schulzentrum Waldkirch
1BK1W-ÜF - 1-jähriges Kaufmännisches Berufskolleg I Profil
Übungsfirma ✕

4 Berufliches Schulzentrum Waldkirch
1BK1W-GP - 1-jähriges Kaufmännisches Berufskolleg I Profil
Geschäftsprozesse ✕

5 Berufliches Schulzentrum Waldkirch
WGW - Wirtschaftswissenschaftliches Gymnasium Profil Wirtschaft ✕

6 Berufliches Schulzentrum Waldkirch
SGGS - Sozial- und Gesundheitswissenschaftliches Gymnasium Profil
Soziales ✕

Ziele per Liste hinzufügen
Ziele per Karte hinzufügen
Liste löschen

Hinweise:

Wählen Sie hier Ihre Bewerbungsziele aus.

1. Klicken Sie dazu auf die Schaltfläche "Bewerbungsziele hinzufügen" und wählen Sie die gewünschten Ziele aus.
2. Wiederholen Sie Punkt 1 solange, bis Sie alle Ihre Bewerbungsziele ausgewählt haben.
3. Nachdem Sie alle g

Weiter zum nächsten Schritt

4. Persönliche Daten eingeben (Beispiel) und anschließend weiter zum nächsten Schritt (siehe oben)

Schritt 2: Daten eingeben

Person

Nachname	Müller	Vorname	Lisa
Geburtsdat.	10.06.1996	Staatsang.	deutsch
Geburtsort	Waldkirch	Geburtsland	Deutschland
Geschlecht	weiblich	Religion	römisch-katholisch

Adresse

Straße	Hauptstraße	Hausnr.	17b
PLZ	79183	Ort	Waldkirch
Ortsteil	Kollnau	Kreis	Emmendingen

Kontakt

Telefon	07681/1234567	Weiteres Tel.	
Fax		E-Mail	l.mueller@abc.de

Gesetzlicher Vertreter Adressdaten von oben übernehmen

Art des Vertreters Vater

Nachname	Müller	Vorname	Karl
Straße	Hauptstraße	Hausnr.	17b
PLZ	79183	Ort	Waldkirch
Ortsteil	Kollnau	Kreis	Emmendingen
Telefon	07681/1234567	Weiteres Tel.	

5. Bisherige Schule und Noten eingeben, anschließend weiter zum nächsten Schritt

Schritt 3: Schule und Noten eingeben

Zuletzt besuchte Schule

Schulort	Waldkirch
Schule	Realschule Kollnau
Letzte Klasse	10
Wiederholte Kl.	

Noten des letzten Zeugnis

Mathe.	2	Deutsch	2	Englisch	3
Durchschnitt (Hauptfächer)				2,3	
Durchschnitt aller Fächer (ohne Verhalten/Mitarbeit/AGs)				2,4	

Ich habe noch keine Noten

Frühere Bewerbungen

Haben Sie sich in den vergangenen Jahren bereits an einem beruflichen Gymnasium bzw. einem Berufskolleg beworben? nein

Externe Bewerbungen

Haben Sie sich aktuell an Schulen außerhalb des zentralen Aufnahmeverfahrens beworben (andere Landkreise, Privatschulen,...)? nein

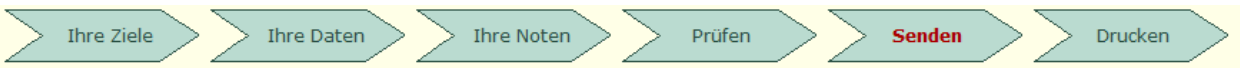
6. Daten prüfen und eventuell korrigieren

Schritt 4: Daten prüfen

Folgende Daten dienen als Grundlage für Ihre Bewerbung. Bitte überprüfen Sie die Richtigkeit und korrigieren Sie gegebenenfalls.

Angaben zur Person	
Vor- und Nachname:	Lisa, Müller
Geburtsdatum:	10.06.1996
Staatsangehörigkeit:	deutsch
Geburtsort:	Waldkirch
Geburtsland:	Deutschland
Geschlecht:	weiblich
Religion:	römisch-katholisch
Adresse:	Hauptstraße 17b 79183 Waldkirch Kollnau / Emmendingen
Telefon:	07681/1234567
Mobil:	-
Fax:	-
E-Mail:	l.mueller@abc.de
Angaben zum gesetzlichen Vertreter:	
Art:	Vater
Vor- und Nachname:	Karl, Müller
Adresse:	Hauptstraße 17b 79183 Waldkirch Kollnau / Emmendingen
Telefon:	07681/1234567
Mobil:	-
Angaben zum mittleren Bildungsabschluss	
Zuletzt besuchte Schule:	Realschule Kollnau (Waldkirch)
Zuletzt besuchte Klasse:	10
Zuletzt wiederholte Klasse:	-
Mathematiknote:	3
Deutschnote:	2
Englischnote:	3
Durchschnitt der Hauptfächer:	2,6
Gesamtdurchschnitt:	2,3
Angaben zu den Bildungszielen	
Priorität 1	Berufliches Schulzentrum Waldkirch 1BK1W - 1-jähriges Berufskolleg Wirtschaft
Priorität 2	Berufliches Schulzentrum Waldkirch WGW - Wirtschaftswissenschaftliches Gymnasium Profil Wirtschaft
Priorität 3	Berufliches Schulzentrum Waldkirch 1BK1T - 1-jähriges Berufskolleg Technik
Priorität 4	Berufliches Schulzentrum Waldkirch SGS - Sozial- und Gesundheitswissenschaftliches Gymnasium Profil Soziales

7. Korrekte Daten senden (Datenschutzerklärung nicht vergessen)



Schritt 5: Daten senden

Senden Sie die Daten und drucken Sie auf der Folgeseite das im PDF-Format bereitgestellte Anmeldeformular aus. Der Antrag ist nur wirksam, wenn er bis zum 1. März bei der Schule eingegangen ist.

Ich habe die **Datenschutzerklärung** gelesen und stimme der Verarbeitung meiner persönlichen Daten zu.



Hinweise:

Durch Anklicken der Schaltfläche "Daten senden" übermitteln Sie die Daten. Stimmen Sie vorab der Datenschutzerklärung zu, indem Sie das zugehörige Feld mit einem Häkchen versehen.

Bitte geben Sie den im Bildformat dargestellten, alphanumerischen Text ein. Sollte dieser nicht eindeutig zu entziffern sein, können Sie sich über die Schaltfläche einen neuen Text generieren lassen.

Vergessen Sie nicht, das Anmeldeformular auf der Folgeseite auszudrucken.

Der Sendevorgang kann nicht wiederholt werden.


Der Antrag ist nur wirksam, wenn er bis zum 1. März bei der Schule eingegangen ist.

8. Anmeldung anzeigen und ausdrucken

Schritt 6: Anmeldeformular drucken

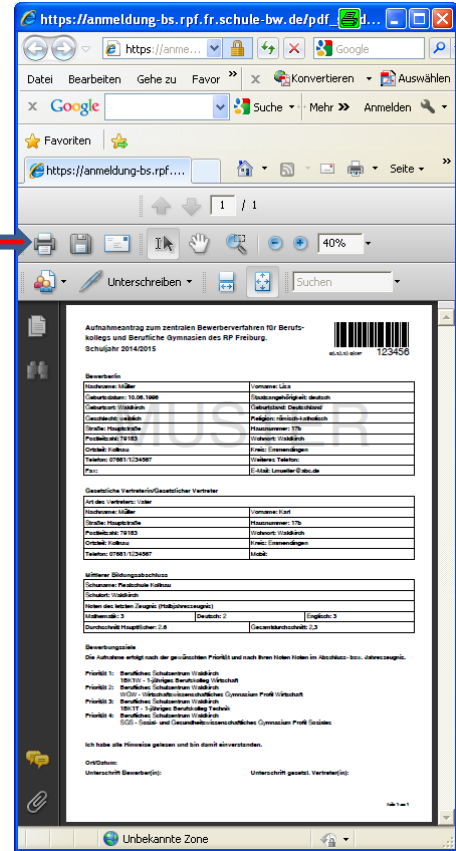
Ihre Daten wurden erfolgreich versendet. Durch Klick auf die Schaltfläche können Sie sich das ausgefüllte Anmeldeformular anzeigen lassen. Drucken Sie das Formular aus und speichern Sie dies gegebenenfalls. Unterschreiben Sie das Formular und lassen Sie dies mit einer Kopie des letzten Zeugnisses und einem tabellarischen Lebenslauf bis zum 1. März der folgenden Schule zukommen:

Anmeldeformular anzeigen



**Unterschiedener Ausdruck
+ Zeugniskopie
+ tabellarischer Lebenslauf mit Lichtbild**

muss dem BSZ-Waldkirch unbedingt abgeben werden





Sollten Sie erneut auf dem Online-Portal eine weitere Anmeldung abgeben, wird die hier vorliegende Anmeldung **automatisch gelöscht**